



ФЕДЕРАЛЬНАЯ СЛУЖБА  
ГОСУДАРСТВЕННОЙ СТАТИСТИКИ  
(Нижегородстат)

# О финансовом состоянии организаций Нижегородской области



январь-август 2022 года



**ФЕДЕРАЛЬНАЯ СЛУЖБА  
ГОСУДАРСТВЕННОЙ СТАТИСТИКИ**

Территориальный орган Федеральной службы  
государственной статистики по Нижегородской области  
(Нижегородстат)

# О финансовом состоянии организаций

Нижегородской области  
январь-август 2022 года

- 01 Сальдированный финансовый результат организаций
- 02 Прибыль организаций
- 03 Убыток организаций
- 04 Финансовые результаты деятельности организаций
- 05 Доля организаций, получивших прибыль (убыток)

\*По оперативным данным формы П-3 по кругу крупных и средних организаций, по сопоставимому кругу, в соответствии с методологией бухгалтерского учета





# САЛЬДИРОВАННЫЙ ФИНАНСОВЫЙ РЕЗУЛЬТАТ

январь – август 2022 г., млн рублей в % к соответствующему периоду предыдущего года\*

## 2022 ГОД

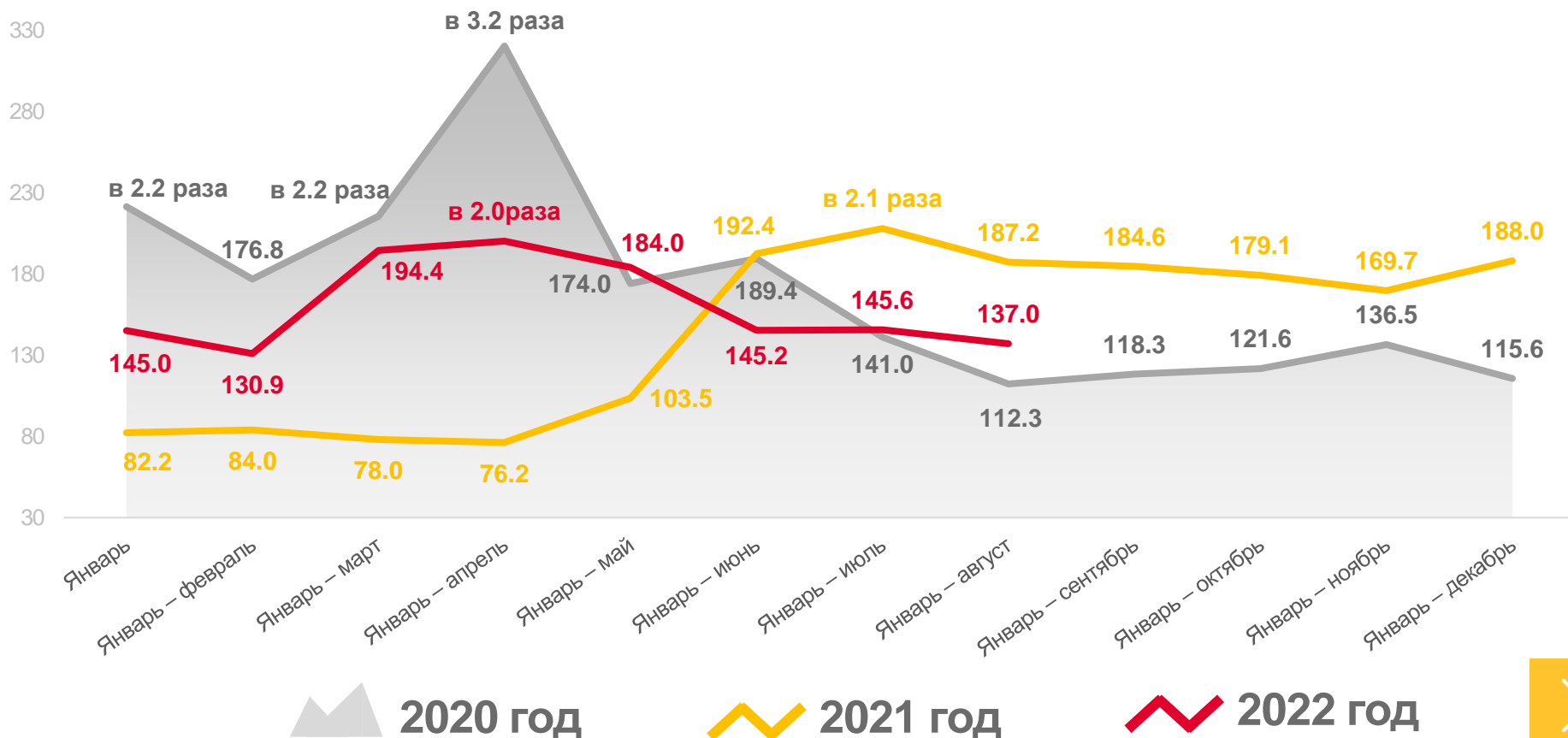
январь – август 2022 года

### 212 775,6

млн руб.

### 137,0 %

к январю – августу 2021 года



# САЛЬДИРОВАННЫЙ ФИНАНСОВЫЙ РЕЗУЛЬТАТ ОРГАНИЗАЦИЙ

январь – август 2022 г., млн рублей

всего **212 775,6** млн руб.



**123 083,0**

Обрабатывающие производства



**39 032,1**

Торговля оптовая и розничная; ремонт автотранспортных средств и мотоциклов



**19 046,5**

Обеспечение электрической энергией, газом и паром; кондиционирование воздуха



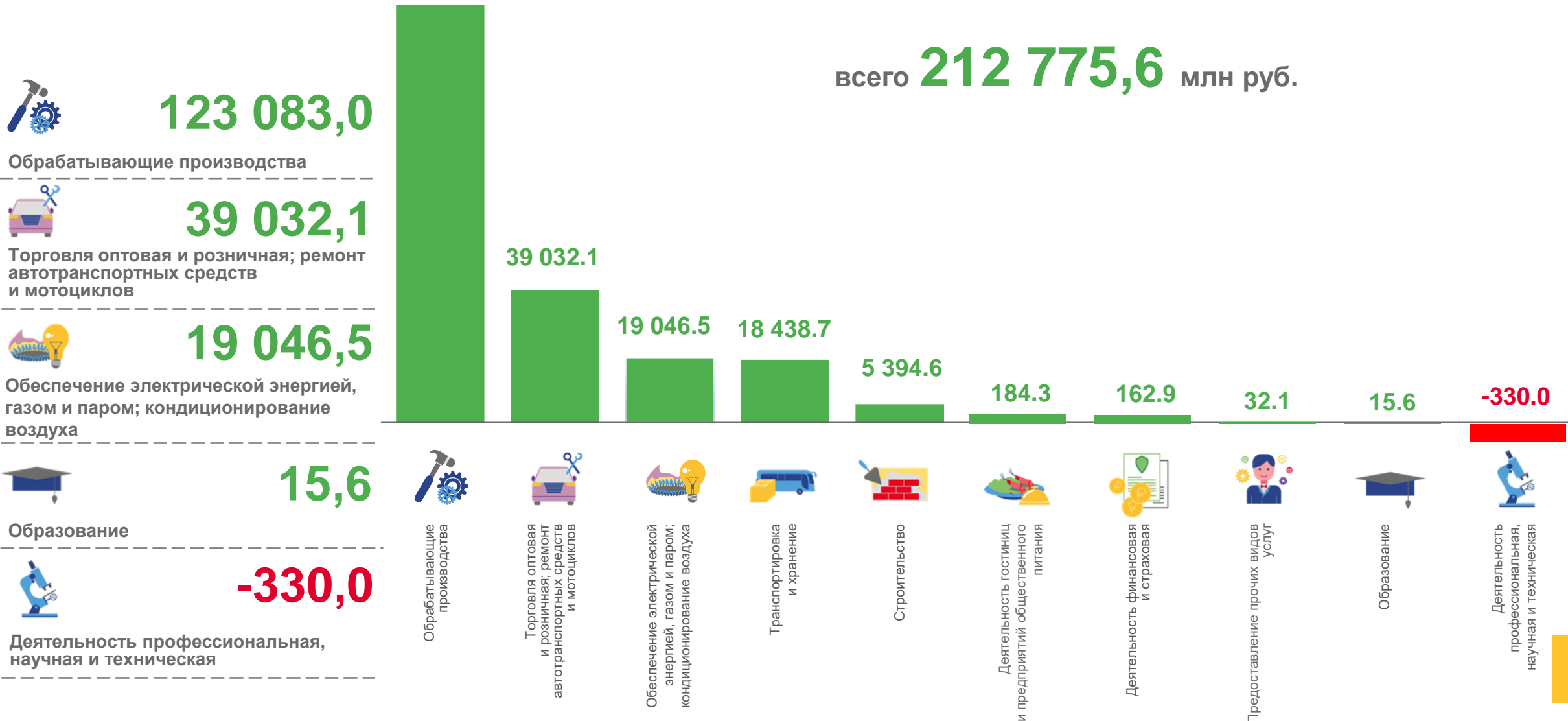
**15,6**

Образование



**-330,0**

Деятельность профессиональная, научная и техническая



Обрабатывающие производства



Торговля оптовая и розничная; ремонт автотранспортных средств и мотоциклов



Обеспечение электрической энергией, газом и паром; кондиционирование воздуха



Транспортировка и хранение



Строительство



Деятельность гостиниц и предприятий общественного питания



Деятельность финансовая и страховая



Предоставление прочих видов услуг



Образование



Деятельность профессиональная, научная и техническая

# САЛЬДИРОВАННЫЙ ФИНАНСОВЫЙ РЕЗУЛЬТАТ ОРГАНИЗАЦИЙ

январь – август 2022 г., млн рублей



## Транспортировка и хранение

**18 438,7** млн руб.

(в 2,1 раза) к январю – августу 2021 г.



Деятельность сухопутного и трубопроводного транспорта

**9 132,5** млн руб.

(86,3%)

к январю – августу 2021 г.

**752,5** млн руб.

(в 4,5 раза)

к январю – августу 2021 г.



Складское хозяйство и вспомогательная транспортная деятельность

**635,3** млн руб.

(64,1%)

к январю – августу 2021 г.

**9,7** млн руб.

(105,4%)

к январю – августу 2021 г.

## Деятельность сухопутного и трубопроводного транспорта



Деятельность прочего сухопутного пассажирского транспорта

**134,4**

млн руб.

(32,0%)

к январю – августу 2021 г.

**524,0**

млн руб.

(в 3,3 раза)

к январю – августу 2021 г.



Деятельность автомобильного грузового транспорта и услуги по перевозкам

**457,0**

млн руб.

(47,8%)

к январю – августу 2021 г.

**228,5**

млн руб.

(в 36,3 раза)

к январю – августу 2021 г.



Деятельность трубопроводного транспорта

**8 541,2**

млн руб.

(92,8%)

к январю – августу 2021 г.

-

млн руб.

(-)

к январю – августу 2021 г.

■ прибыль

■ убыток



# САЛЬДИРОВАННЫЙ ФИНАНСОВЫЙ РЕЗУЛЬТАТ ОРГАНИЗАЦИЙ

январь – август 2022 г., млн рублей



## Строительство

**5 394,6** млн руб.

**(-)**

в % к январю-августу 2021 г.



### Строительство зданий

**8 307,8**

млн руб.

**(в 7,6 раза)**

в % к январю-августу 2021 г.

**146,0**

млн руб.

**(36,4%)**

в % к январю-августу 2021 г.



### Строительство инженерных сооружений

**2 184,0**

млн руб.

**(в 3,0 раза)**

в % к январю-августу 2021 г.

**688,7**

млн руб.

**(в 2,5 раза)**

в % к январю-августу 2021 г.



### Работы строительные специализированные

**274,9**

млн руб.

**(57,2%)**

в % к январю-августу 2021 г.

**4 537,5**

млн руб.

**(143,1%)**

в % к январю-августу 2021 г.

■ ПРИБЫЛЬ

■ УБЫТОК



# ПРИБЫЛЬ ОРГАНИЗАЦИЙ

январь – август 2022 г., млн рублей




134 734,5

Обрабатывающие производства



40 487,5

Торговля оптовая и розничная; ремонт автотранспортных средств и мотоциклов



19 223,5

Обеспечение электрической энергией, газом и паром; кондиционирование воздуха



42,7

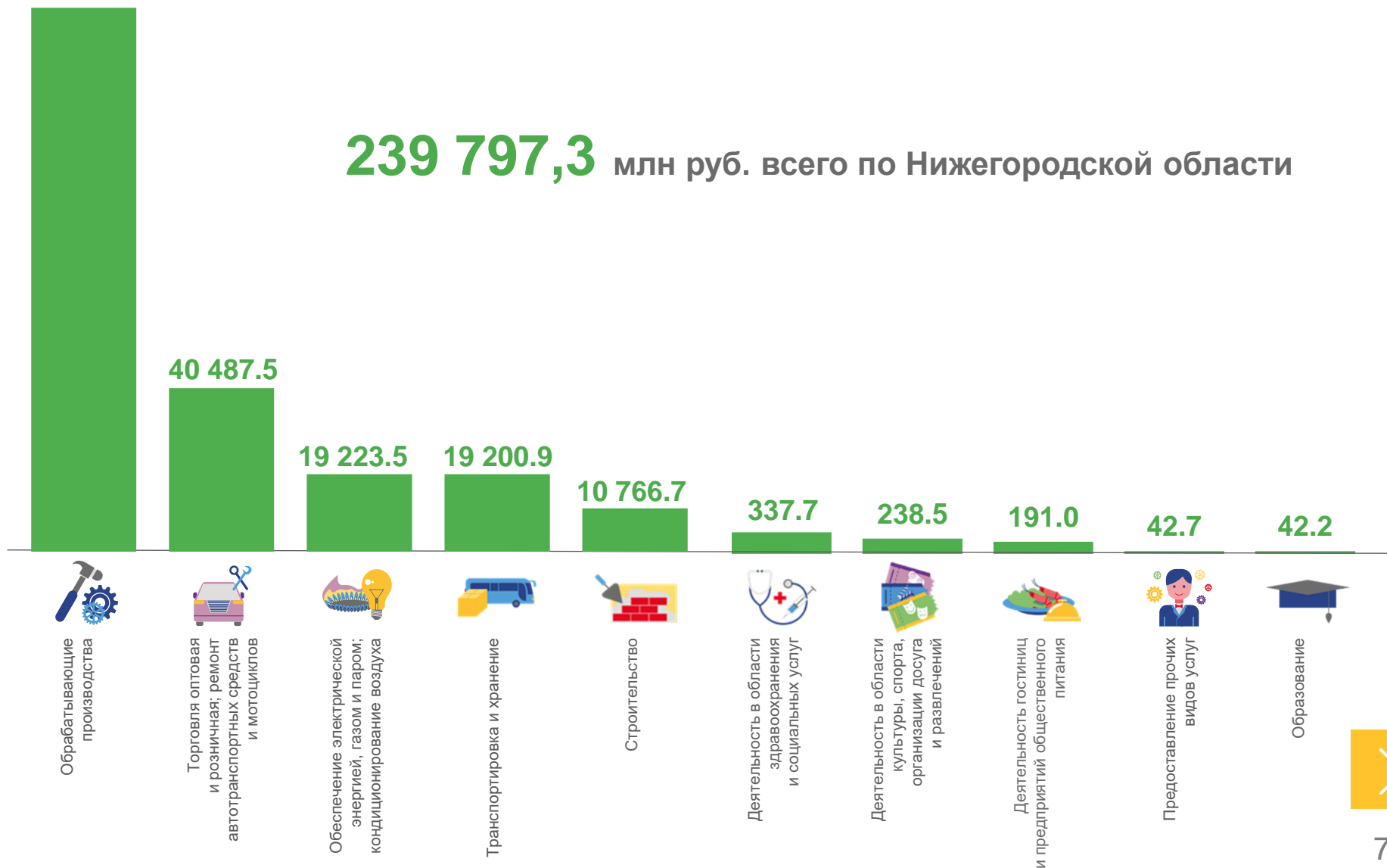
Предоставление прочих видов услуг



42,2

Образование

239 797,3 млн руб. всего по Нижегородской области



# УБЫТОК ОРГАНИЗАЦИЙ

январь – август 2022 г., млн рублей



11 651,5

Обрабатывающие производства



5 676,3

Деятельность профессиональная, научная и техническая



5 372,1

Строительство



10,6

Предоставление прочих видов услуг



6,6

Деятельность гостиниц и предприятий общественного питания

27 021,7 млн руб. всего по Нижегородской области







# ФИНАНСОВЫЕ РЕЗУЛЬТАТЫ ДЕЯТЕЛЬНОСТИ ОРГАНИЗАЦИЙ

январь – август 2022 г., в % к соответствующему периоду предыдущего года\*

УБЫТОК



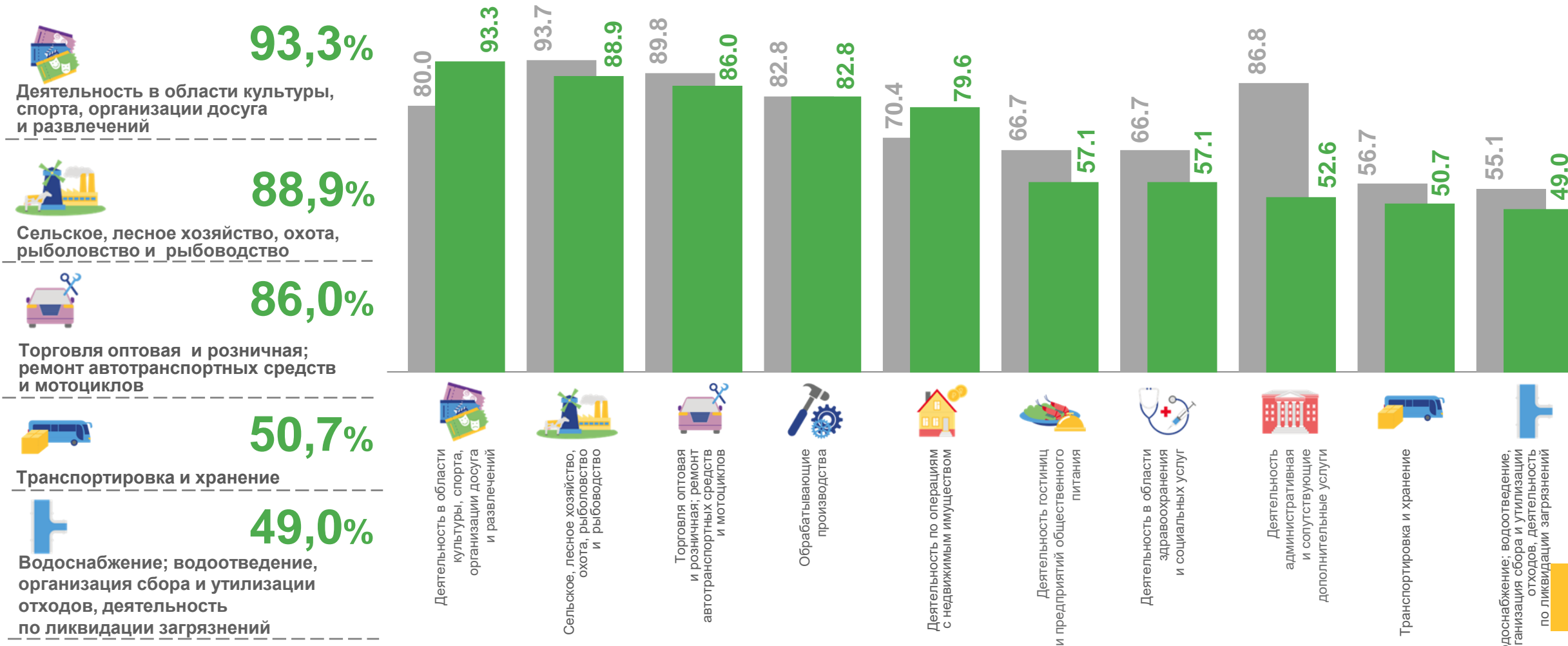
ПРИБЫЛЬ



# ДОЛЯ ПРИБЫЛЬНЫХ ОРГАНИЗАЦИЙ

январь – август 2022 г., %

**75,9** % в целом по Нижегородской области



■ Январь-август 2021 г.

■ Январь-август 2022 г.

Водоснабжение; водоотведение, организация сбора и утилизации отходов, деятельность по ликвидации загрязнений

# ДОЛЯ УБЫТОЧНЫХ ОРГАНИЗАЦИЙ

январь – август 2022 г., %

**24,1%** в целом по Нижегородской области

**51,0%**

Водоснабжение; водоотведение, организация сбора и утилизации отходов, деятельность по ликвидации загрязнений

**49,3%**

Транспортировка и хранение

**47,4%**

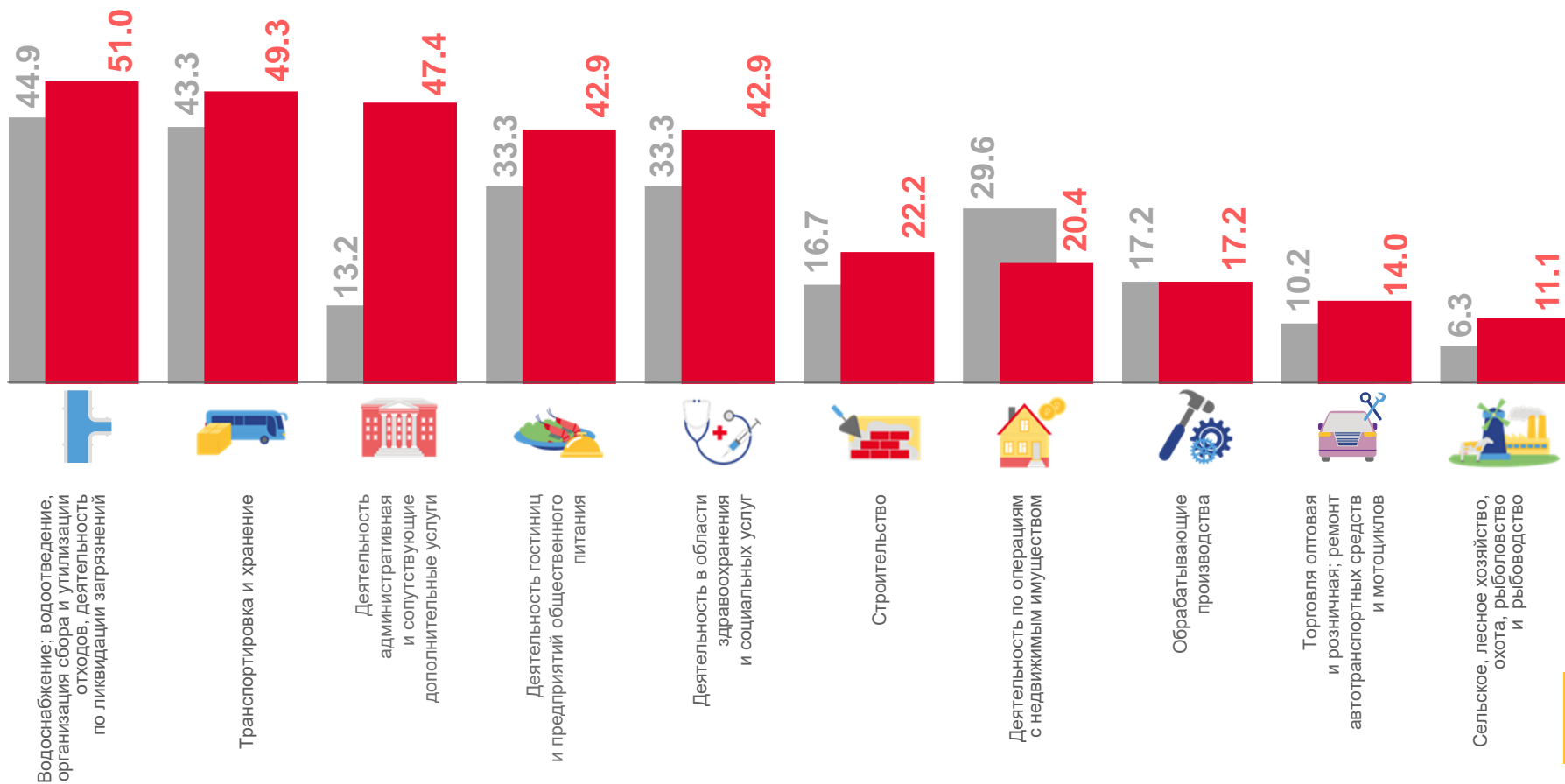
Деятельность административная и сопутствующие дополнительные услуги

**14,0%**

Торговля оптовая и розничная; ремонт автотранспортных средств и мотоциклов

**11,1%**

Сельское, лесное хозяйство, охота, рыболовство и рыбоводство



■ Январь-август 2021 г.

■ Январь-август 2022 г.





# ПРОСРОЧЕННАЯ КРЕДИТОРСКАЯ И ДЕБИТОРСКАЯ ЗАДОЛЖЕННОСТЬ

январь – август 2022 г., в % к общей кредиторской/дебиторской задолженности



## Кредиторская задолженность



## Дебиторская задолженность

